



# LAVAVASOS - LAVAVAJILLAS

	Pág.	Modelo	P.V.P.	Observaciones	Accesorios
<b>LAVAVASOS - LA BARI 35</b>					
	67	LA BARI-35	1125	*	Cesta vasos 35x35. Cestilla cubiertos. Dispensador de detergente. Dispensador de abrillantador.
<b>LAVAVASOS - LA BARI 40</b>					
	68	LA BARI-40	1325	*	Cesta vasos 40x40. Cestilla cubiertos. Cesta platos 40x40. Dispensador de detergente. Dispensador de abrillantador.
<b>LAVAVAJILLAS - LA BARI 50</b>					
	69	LA BARI-50	1695	*	Cesta vasos 50x50. Cesta platos 50x50. Cestilla cubiertos. Dispensador de detergente. Dispensador de abrillantador.
	69	LA BARI-50-T	1750		
	69	LA BARI-50-BD	1825		
<b>LAVAVAJILLAS - LA BARI 1500 - CAPOTA</b>					
	70	LA BARI-1500-C	3290	*	Cesta vasos 50x50. Cesta platos 50x50. Dispensador de detergente. Dispensador de abrillantador.
<b>LAVAVASOS DIGITAL - LA BARI 40</b>					
	71	LA BARI-40-D	1835	*	Cesta vasos 40x40. Cesta platos 40x40. Cestilla cubiertos.
<b>LAVAVAJILLAS DIGITAL - LA BARI 50</b>					
	72	LA BARI-50M-D	2275	*	Cesta vasos 50x50. Cesta platos 50x50. Cestilla cubiertos.
	72	LA BARI-50T-D	2365		
<b>LAVAVAJILLAS DIGITAL - LA BARI 1510 - CÚPULA</b>					
	73	LA BARI-1510-D	3965	*	Cesta vasos 50x50. Cesta platos 50x50. Cestilla cubiertos.

# COCINAS SOBREMOSTRADOR Y MUEBLE COCINAS LA BARI

<b>COCINA - SERIE 550</b>					
	75	SCM-602 SM	1020	*	
	75	SCM-602 E	1200		
	75	SCM-602 H	1800		
	75	SCM-602 HG	2030		
<b>COCINA - SERIE 550</b>					
	76	SCM-613 SM	1323	*	
	76	SCM-613 E	1610		
	76	SCM-613 H	2092		
	76	SCM-613 HG	2323		

	Pág.	Modelo	P.V.P.	Observaciones	Accesorios
--	------	--------	--------	---------------	------------

### ELEMENTO NEUTRO - SERIE 550



77	SEN-400 SM	308	*
77	SEN-400 S.550	477	

### COCINA - SERIE 750



78	SCM-802 SM	974	*
78	SCM-802 E	1174	
78	SCM-802 EP	2082	
78	SCM-802 HP	2697	

### COCINA - SERIE 750



79	SCM-804 SM	1585	*
79	SCM-802 SMP	1800	
79	SCM-804 E	1882	
79	SCM-804 H	2497	

### COCINA - SERIE 750



80	SCM-814 SMP	2533	*
80	SCM-814 EP	2851	
80	SCM-814 HP	3533	

### COCINA - SERIE 750



81	SCM-816 SM	2323	*
81	SCM-816 E	2651	
81	SCM-816 H	3328	

### COCINA - SERIE 750



82	SCM-828 E	4574	*
82	SCM-828 H	5938	
82	SCM-826 EP	4805	
82	SCM-826 HP	6174	

### FRY-TOP SOBREMESA - SERIE 750



83	SF-400 SM	1128	*
83	SF-400 CD SM	1472	
83	SF-400 R SM	1395	
83	SF-400 R CD SM	1733	
83	SF-800 SM	1462	
83	SF-800 CD SM	1944	
83	SF-800 R SM	2092	
83	SF-800 R CD SM	2944	
83	SF-800 1/2 R SM	2062	
83	SF-800 1/2 R CD SM	2903	

### FRY-TOP - SERIE 750



84	SF-400	1323	*
84	SF-400 CD	1641	
84	SF-400 R	1585	
84	SF-400 R CD	2062	
84	SF-800	1723	
84	SF-800 CD	2225	
84	SF-800 R	2308	
84	SF-800 R CD	3169	
84	SF-800 1/2 R	2287	
84	SF-800 1/2 R CD	3097	

	Pág.	Modelo	P.V.P.	Observaciones	Accesorios
--	------	--------	--------	---------------	------------

### ELEMENTO NEUTRO - SERIE 750



85	SEN-400 S.750 SM	456	*	
85	SEN-400 S.750	487		
85	SEN-800 S.750 SM	574		
85	SEN-800 S.750	585		

### BAÑO MARÍA - SERIE 750



86	SBM-400 S.750 SM	1230	*	
86	SBM-400 S.750	1410		
86	SBM-800 S.750 SM	1528		
86	SBM-800 S.750	1780		

### COCINA - SERIE 900



87	SCM-902 SM	1108	*	
87	SCM-902 E	1374		
87	SCM-902 SMP	2292		
87	SCM-902 EP	2436		
87	SCM-902 HP	3497		

### COCINA - SERIE 900



88	SCM-904 SM	1695	*	
88	SCM-904 E	2108		
88	SCM-904 H	3287		

### COCINA - SERIE 900



89	SCM-916 E	2928	*	
89	SCM-916 H	4292		
89	SCM-914 EP	3180		
89	SCM-914 HP	4533		

### COCINA - SERIE 900



90	SCM-928 E	4605	*	
90	SCM-928 H	5944		
90	SCM-926 EP	4856		
90	SCM-926 HP	6175		

### FRY-TOP SOBREMESA - SERIE 900



91	SF-400 G SM	1574	*	
91	SF-400 G CD SM	2030		
91	SF-400 G R SM	1759		
91	SF-400 G R CD SM	2215		
91	SF-800 G SM	2308		
91	SF-800 G CD SM	3128		
91	SF-800 G R SM	2318		
91	SF-800 G R CD SM	3554		
91	SF-800 G 1/2 R SM	2010		
91	SF-800 G 1/2 R CD SM	3277		

### FRY-TOP - SERIE 900



92	SF-400 G	1720	*	
92	SF-400 G CD	2174		
92	SF-400 G R	1867		
92	SF-400 G R CD	2323		
92	SF-800 G	2523		
92	SF-800 G CD	3477		
92	SF-800 G R	2538		
92	SF-800 G R CD	3656		
92	SF-800 G 1/2 R	2113		
92	SF-800 G 1/2 R CD	3605		

	Pág.	Modelo	P.V.P.	Observaciones	Accesorios
--	------	--------	--------	---------------	------------

### ELEMENTO NEUTRO - SERIE 900



93	SEN-400 S.900 SM	754	*
93	SEN-800 S.900 SM	954	
93	SEN-400 S.900	1010	
93	SEN-800 S.900	1164	

### BAÑO MARÍA - SERIE 900



94	SBM-400 S.900 SM	1338	*
94	SBM-800 S.900 SM	1872	
94	SBM-400 S.900	1503	
94	SBM-800 S.900	2041	

### COCINA - SERIE CENTRAL



95	SCC-94 E	3543	*
95	SCC-136 E	4456	
95	SCC-188 E	4872	

### COCINA - SERIE CENTRAL



96	SCC-94	4323	*
96	SCC-136	5497	
96	SCC-188	6974	

### FRY-TOP - SERIE CENTRAL



97	SF-400 C	1882	*
97	SF-400 C CD	2641	
97	SF-400 C R	2010	
97	SF-400 C R CD	3364	
97	SF-800 C	3467	
97	SF-800 C CD	4118	
97	SF-800 C R	3605	
97	SF-800 CR CD	4251	
97	SF-800 C 1/2 R	3569	
97	SF-800 C 1/2 R CD	4123	

### ELEMENTO NEUTRO - SERIE CENTRAL



98	SEN-400 S.CENTRAL	1010	*
98	SEN-800 S.CENTRAL	1164	

### BAÑO MARÍA - SERIE CENTRAL



99	SBM-400 S.CENTRAL	1703	*
99	SBM-800 S.CENTRAL	3000	

### COCINAS SOBREMOSTRADOR - A GAS - SERIE 600 - LA BARI



100	SKC-SOG-460	475	
100	SKC-SOG-660	825	

### BARBACOAS SOBREMOSTRADOR - A GAS - SERIE 600 - LA BARI



101	SKC-SLIG-460	688	
101	SKC-SLIG-660	897	

### COCINAS - A GAS - SERIE SKC - LA BARI



102	SKC-SDKZ-880	1050	
102	SKC-KZG-880	1280	

# FREIDORAS - HORNOS PIZZA - PLANCHAS

Pág.	Modelo	P.V.P.	Observaciones	Accesorios
------	--------	--------	---------------	------------

## FREIDORA ELÉCTRICA - SOBREMOSTRADOR - "ECO" - LA BARI



104	FI-4-LB	144	*	Cestilla 4L (120x215x110). Cestilla 7L (195x215x110).
104	FI-44-LB	270		
104	FI-47-LB	328		

## FREIDORA ELÉCTRICA - SOBREMOSTRADOR - IMPERIAL - LA BARI



105	FK-6-LB	214	*	Cestilla 6L (195x215x110). Cestilla 7L (195x215x110). Cestilla 10L (255x255x110).
105	FK-66-LB	405		
105	FKG-7-LB	290		
105	FKG-77-LB	547		
105	FKG-10-LB	388		
105	FKG-100-LB	715		

## FREIDORA ELÉCTRICA - SOBREMOSTRADOR - TRIFÁSICA - LA BARI



106	FKGT-10-LB	450	*	Cestilla 10L (255x255x110).
106	FKGT-100-LB	810		

## FREIDORA ELÉCTRICA SOBREMOSTRADOR - FIAMMA



107	FF-10-NV	302	*	Cestilla 10L (220x250x104).
107	FF-10+10-NV	560		

## FREIDORA ELÉCTRICA SOBREMOSTRADOR TRIFÁSICA - FIAMMA



107	FF-10-TR-NV	392	*	Cestilla 10L (220x250x104). Cestilla 15L (285x285x118). Cestilla pequeña (2) para 15L.
107	FF-10+10-TR-NV	728		
107	FF-15-TR-NV	478		
107	FF-15+15-TR-NV	879		

## FREIDORA ELÉCTRICA DE MUEBLE - MONOFÁSICA Y TRIFÁSICA - LA BARI



108	FKGMM-10-LB	790	*	Cestilla 10L (255x255x110).
108	FKGMT-10-LB	825		
108	FKGMM-10+10-LB	1375		
108	FKGMT-10+10-LB	1500		
108	FKGMT-16-LB	1050		

## FREIDORA ELÉCTRICA SOBREMOSTRADOR Y MUEBLE PARA PASTELERÍA - LA BARI



109	FKGPT-16-LB	685	*	Cestilla 16L (470x250x110). Cestilla 30L (575x445x110). Escurreidor.
109	FKGPT-30-LB	890		
109	FKGPTM-16-LB	1145		

## FREIDORA ELÉCTRICA DE MUEBLE - MAGNUS - SNACK












110	FE-15-M	1118	*	Cestilla 15L.
110	FE-15+15-M	1942		

## FREIDORA ELÉCTRICA DE MUEBLE - MAGNUS - S.750



110	FE-20-M	1185	*	Cestilla 20L.
110	FE-20+20-M	2199		

	Pág.	Modelo	P.V.P.	Observaciones	Accesorios
<b>FREIDORA A GAS DE MUEBLE - MAGNUS - SNACK</b>					
	111	FG-15-M	1675	*	Cestilla 15L.
	111	FG-15+15-M	2935		
<b>FREIDORA A GAS DE MUEBLE - MAGNUS - S.750</b>					
	111	FG-20-M	1818	*	Cestilla 20L.
	111	FG-20+20-M	3245		
<b>HORNO MICROONDAS - LA BARI</b>					
	112	SMW-25.9	220	*	
	112	SMW-25.10	415		
	112	SMW-34.18	1030		
<b>HORNO MINI PIZZA - LA BARI</b>					
	113	PO-2.01-PI-LB	380	*	
	113	PO-3.02-PI-LB	565		
	113	PO-3.03-PI-LB	985		
	113	PO-2.01-PV-LB	450		
	113	PO-3.02-PV-LB	695		
	113	PO-3.03-PV-LB	1210		
<b>HORNOS-PIZZA - ELÉCTRICOS - LINEA SMALL</b>					
	114	SF1/40-500	798		
	114	SF2/40-500	1517		
<b>HORNOS-PIZZA - ELÉCTRICOS - LINEA BASIC</b>					
	115	BASIC-4	1150		
	115	BASIC-44	1600		
<b>HORNOS-PIZZA - ELÉCTRICOS - LINEA E-START</b>					
	116	E-START-4	1328		
	116	E-START-44	1927		
	116	E-START-6L	1832		
	116	E-START-66L	2725		
<b>HORNOS-PIZZA - A GAS - LINEA GAS</b>					
	117	SG-4	3334		
	117	SG-6	3948		
	117	SG-9	4720		
<b>AMASADORAS - SERIE SIM</b>					
	118	SIM-10	1150		
	118	SIM-22	1433		
	118	SIM-33	1496		
	118	SIM-42	2110		
	118	SIM-53	2289		
<b>PLANCHA ELÉCTRICA - LA BARI</b>					
	119	SPE-406-L-LB	268	*	
	119	SPE-606-L-LB	390		
	119	SPE-806-L-LB	422		
	119	SPE-406-RC-LB	301		
	119	SPE-606-RC-LB	417		
	119	SPE-806-RC-LB	484		
	119	SPE-410-RC-LB	358		
	119	SPE-610-RC-LB	501		
	119	SPE-810-RC-LB	634		



	Pág.	Modelo	P.V.P.	Observaciones	Accesorios
--	------	--------	--------	---------------	------------

### PLANCHA ELÉCTRICA - FIAMMA



120	EGP-15.6	639	*	
120	EGP-15.6-M	760		
120	EGP-15.8	830		
120	EGP-15.8-M	952		

### PLANCHA ELÉCTRICA CROMO DURO - FIAMMA



121	EGP-15.6-CRD	915	*	
121	EGP-15.6-MCRD	1038		
121	EGP-15.8-CRD	1123		
121	EGP-15.8-MCRD	1245		

### PLANCHA MODULAR A GAS



122	SPM-350	372	*	
122	SPM-650	850		
122	SPM-950	1089		

### PLANCHA A GAS SNACK Y CROMO DURO - LUXUS



123	PL-600	643	*	
123	PL-600-CD	924		
123	PL-600-R	802		
123	PL-600-CD-R	1306		
123	PL-600/1	786		
123	PL-800	754		
123	PL-800-CD	1147		
123	PL-800-1/2R	919		
123	PL-800-CD-1/2R	1424		
123	PL-800-R	930		
123	PL-800-CD-R	1642		
123	PL-800/1	924		
123	PL-800/2	1025		
123	PL-1000	1041		
123	PL-1000-CD	2082		
123	PL-1000-1/2R	1158		
123	PL-1000-CD-1/2R	2518		
123	PL-1000-R	1190		
123	PL-1000-CD-R	2736		
123	PL-1000/1	1105		
123	PL-1000/2	1185		

### PLANCHA A GAS - LA BARI



124	SPG-406-L-LB	265	*	
124	SPG-606-L-LB	330		
124	SPG-806-L-LB	435		
124	SPG-406-RC-LB	303		
124	SPG-606-RC-LB	385		
124	SPG-806-RC-LB	492		
124	SPG-410-RC-LB	355		
124	SPG-610-RC-LB	492		
124	SPG-810-RC-LB	630		

### PLANCHA A GAS - "ECO" - FIAMMA



125	GGP-6.4	315	*	
125	GGP-6.6	390		
125	GGP-6.8	495		
125	GGP-6.10	625		


### PLANCHA A GAS - "ECO" - CON HORNILLO - FIAMMA



126	GGP-6.4F	525	*	
126	GGP-6.6F	555		
126	GGP-6.8F	695		

	Pág.	Modelo	P.V.P.	Observaciones	Accesorios
--	------	--------	--------	---------------	------------


### PLANCHA A GAS SNACK Y CROMO DURO - FIAMMA

	127	GGP-15.6	635	*	
	127	GGP-15.8	815		
	127	GGP-15.10	1085		
	127	GGP-15.6-M	750		
	127	GGP-15.8-M	930		
	127	GGP-15.6-CR/T	925		
	127	GGP-15.8-CR/T	1190		
	127	GGP-15.10-CR/T	1650		
	127	GGP-15.6-M-CR/T	1045		
	127	GGP-15.8-M-CR/T	1310		


## BARBACOAS - CHOCOLATERAS - FOGONES - GRILLS COCINAS SOBREMOSTRADOR - SALAMANDRAS TERMOS - TOSTADORES

### BARBACOA - LA BARI

P.V.P.


	129	SB-35	495	*	Bolsa piedra volcánica	35
	129	SB-60	775			
	129	SB-90	950			

### CHOCOLATERAS

	130	CHOCOLUX-5	675		
	130	CHOCOLUX-10	755		

### FOGONES INDUSTRIALES - LA BARI


P.V.P.

	131	F-1G-LB / F-1G-AR-LB	245/260	*	Juego de: regulador, goma y par de abrazaderas.	8
	131	F-2G-LB / F-2G-AR-LB	340/380			
	131	F-2GE-LB	342			
	131	F-2GX-LB	342			
	131	F-3G-LB / F-3G-AR-LB	560/600			
	131	F-4G-LB / F-4G-AR-LB	765/820			
	131	F-4GE-LB	765			


### COCINAS SOBREMOSTRADOR - A GAS - SERIE SKC - LA BARI

	132	SKC-SSOG-440	225		
	132	SKC-SSOG-950	455		
	132	SKC-SSOG-1350	566		


### COCINAS CON MUEBLE Y ESTANTE - A GAS - SERIE SKC - LA BARI

	133	SKC-STROG-950	495		
	133	SKC-STROG-1350	650		
	133	SKC-STROG-990	940		

### COCINAS SOBREMOSTRADOR - A GAS - SERIE SNACK - LA BARI

	134	SKC-SGO-357	299		
	134	SKC-SGO-557	455		

### FOGONES INDUSTRIALES - GRAN CAPACIDAD - LA BARI

	135	AR-7318-LB	820	*	
	135	AR-7319-LB	1585		
	135	YOG-670-CE-LB	625		



Pág.	Modelo	P.V.P.	Observ.	Dimens. (mm.)	Pot. (w)	Tens. (v/Hz)	Peso (kg)
------	--------	--------	---------	---------------	----------	--------------	-----------

### GRILLS - ELÉCTRICOS - SERIE SKC - LA BARI



136	SKC-TME-8 - <b>NOVEDAD</b>	185		350x380x300	1800	220/50	18
136	SKC-TME-12	227					
136	SKC-TME-20	290					

### GRILL ELÉCTRICO - FIAMMA



137	GR-4-2	386		*
137	GR-4-1L	386		
137	GR-4-1LTL	386		
137	GR-6-2	479		
137	GR-6-1L	479		
137	GR-6-1LTL	479		
137	GR-8-2	652		
137	GR-8-2L	652		
137	GR-8-2LTL	652		
137	GRM-2	652		

### SALAMANDRA FIAMMA / LA BARI



138	SEF-450-I	415		*
138	SEF-650-I	500		
138	SLI-45-LB	295		
138	SLI-65-LB	405		

### TERMO PARA LECHE



139	TLF-6	520		
139	TLP-5	495		
139	TLP-10	640		

### TOSTADOR A GAS - LA BARI



140	TG2-LB	360		
-----	--------	-----	--	--

### TOSTADOR ELÉCTRICO - LA BARI



141	THS-LB	175		
141	THD-LB	210		
141	THE-LB	258		

### TOSTADOR DE CINTA - HORIZONTAL Y VERTICAL - LA BARI



142	STTH-210-LB	1140		*
142	STTV-210-LB	1115		
142	STTV-280-LB	1210		

Pág.	Modelo	P.V.P.	Observaciones	Accesorios
------	--------	--------	---------------	------------

# ABATIDORES - BAÑOS MARÍA - CAMPANAS CORTADORAS - EXPRIMIDORES ENVASADORAS AL VACÍO - PICADORAS - MIXER

## MESAS ABATIDORES - CONGELADORES ABATIDOR 5 GN 1/1



144	AMM-05-E	4380	*
144	AMM-05-CD	4850	

## ARMARIOS ABATIDORES - CONGELADORES - SERIE GN 1/1 y GN 2/1



145	AM-081-CD	5085	*
145	AM-101-CD	6765	

## BAÑO MARÍA GASTRONORM SOBREMESA - ELÉCTRICO - (CON Y SIN GRIFO) - LA BARI



146	BMG-1115-LB	185	*
146	BMG-1115-GR-LB	212	
146	BMG-2115-GR-LB	410	

Pág.	Modelo	P.V.P.	Observaciones	Con Cubetas y Tapas	P.V.P. BM	P.V.P. BMG
------	--------	--------	---------------	---------------------	-----------	------------

## BAÑO MARÍA - "ECO" - LA BARI



147	BM BMG	128 142	*	1 de 1/1	159	173
				2 de 1/2	169	183
				3 de 1/3	179	193
				4 de 1/4	185	199
				6 de 1/6	206	220
				1 de 1/2+2 de 1/4	177	191
				2 de 1/3+2 de 1/6	188	202

Pág.	Modelo	P.V.P.	Observaciones	Accesorios
------	--------	--------	---------------	------------

## BATIDORA - LA BARI



148	T2-VI	185	
148	T22-VI	346	

## MEZCLADORA - LA BARI



148	BL008-LB	185	
-----	----------	-----	--

## CAMPANA BASIC SNACK - SERIE 800 - MURAL Y CENTRAL



			TURBINAS	P.V.P.	
149	BASIC Pared 1000x730x700 BASIC Pared 1500x730x700 BASIC Pared 2000x730x700 BASIC Pared 2500x730x700 BASIC Central 1500x1400x700 BASIC Central 1500x2100x700 BASIC Central 2000x1400x700 BASIC Central 2000x2100x700 BASIC Central 2000x2100x700 BASIC Central 2500x1400x700 BASIC Central 2500x2100x700	400 550 780 980 1150 1435 1735 1910 1975 2250	*	7/7 4M 1/5 c.v.	186
				9/9 4M 1/2 c.v.	230
				9/9 6M 1/3 c.v.	210
				9/9 4M 3/4 c.v.	270
				10/10 4M 3/4 c.v.	260
				10/10 6M 1/3 c.v.	285
				Filtros (unidad)	24