



TARIFA y
NOVEDADES



Políg. Ind. Store C/Nivel Nº 17
41008 Sevilla
954.35.70.64 - 954.43.40.34
B-41291493

Sevilla, 31 de marzo de 2021

Estimado (s) cliente (s):

Nunca la salud ha sido tan importante en nuestra vida como en estos momentos, así que queremos empezar esta carta deseando de todo corazón, que tanto usted (es) como su familia y amigos se encuentren bien.

La confianza que usted (es) han depositado en Sudimp, ha sido y es una muestra de fidelidad que queremos agradecerle (s) de corazón, gracias a estos lazos de unión podemos continuar el camino juntos.

*Le(s) adjuntamos nueva **LISTA DE PRECIOS 2021**, con entrada en vigor el día 5 de Abril y en la que encontrarán al final del apartado de FRIO algunas novedades.*

Por otro lado queremos que sepan perdonar la demora en la nueva lista de precios 2021, pero hemos esperado el máximo tiempo posible a fin de hacerle (s) llegar la misma lo más actualizada.

Y para terminar nos gustaría desearle (s) a todos un año mejor, en el que seguro encontraremos la forma de estar unidos, a fin de prosperar en estos tiempos tan difíciles y complicados.

Un cordial saludo y NOS VEMOS PRONTO

Atentamente













Javier Hurtado

Director Comercial

Sudimp S.L.

ARMARIOS DE SERVICIO

	Pág.	Modelo	P.V.P.	Observaciones	Accesorios
ARMARIO DE REFRIGERACIÓN Y CONGELACIÓN - VERTICAL - SERIE SE-200 - BLANCO E INOX. - PUERTA CIEGA					
	3	SAGB-200-R	715		Parrillas plastificadas pequeñas. Parrillas plastificadas grandes.
	3	SAGI-200-R	850		
	3	SAGB-200-C	855		
	3	SAGI-200-C	910		
ARMARIO DE REFRIGERACIÓN Y CONGELACIÓN - VERTICAL - SERIE SU-400 - BLANCO - PUERTA CIEGA					
	4	USS-374-DTK-BK	790	*	Parrillas plastificadas (USS-374).
	4	UDD-370-DTK-BK	1005		
ARMARIO DE REFRIGERACIÓN Y CONGELACIÓN - VERTICAL - SERIE SE-400 Y 600 - BLANCO - PUERTA CIEGA					
	5	SAGB-400-R	903		Parrilla superior 415 x 507 mm. Parrilla inferior 225 x 507 mm. Parrilla superior 650 x 525 mm. Parrilla inferior 650 x 330 mm. Cesta (unidad).
	5	SAGB-600-R	1188		
	5	SAGB-400-C	1005		
	5	SAGB-600-C	1321		
ARMARIO DE REFRIGERACIÓN Y CONGELACIÓN - VERTICAL - SERIE SE-400 Y 600 - INOX. - PUERTA CIEGA					
	6	SAGI-400-R	1015		Parrilla superior 415 x 507 mm. Parrilla inferior 225 x 507 mm. Parrilla superior 650 x 525 mm. Parrilla inferior 650 x 330 mm. Cesta (unidad).
	6	SAGI-600-R	1300		
	6	SAGI-400-C	1127		
	6	SAGI-600-C	1454		
ARMARIO DE REFRIGERACIÓN Y CONGELACIÓN PARA PASTELERÍA - SERIE SO-500 - INOX. - PUERTA CIEGA					
	7	ATP-500-APO	1468		Parrillas 605 x 400 mm. Bandejas 600 x 400 mm. Cesta (unidad).
	7	ATP-500-ANPO	1576		
ARMARIO DE REFRIGERACIÓN Y CONGELACIÓN - GN 2/1 - SERIE SO-600 - BLANCO - PUERTA CIEGA					
	8	ATG-600-PO	1365		Parrillas 650 x 530 mm. Bandejas 600 x 400 mm. Cesta (unidad).
	8	ATG-600-NPO	1468		
ARMARIO DE REFRIGERACIÓN Y CONGELACIÓN - GN 2/1 - SERIE SO-600 - INOX. - PUERTA CIEGA					
	9	ATG-600-APO	1570		Parrilla 650 x 530 mm. Bandejas 600 x 400 mm. Cesta (unidad).
	9	ATG-600-ANPO	1684		
ARMARIO DE REFRIGERACIÓN Y CONGELACIÓN INOX. - VERTICAL - SERIE SE-700 - PUERTA CIEGA					
	10	SAPS-701	1688		Parrillas plastificadas. Cesta (unidad).
	10	SAPS-702	1729		
	10	SANS-701	2249		
ARMARIO DE REFRIGERACIÓN Y CONGELACIÓN - SERIE SD-125 - INOX. - PUERTA CIEGA					
	11	SASD-125	2475		Parrilla adicional. Set adicional guías. Set 4 ruedas.
	11	SASND-125	3295		
	11	SASD-125-3	2517		
	11	SASD-125-4	2560		

Pág.	Modelo	P.V.P.	Observaciones	Accesorios
------	--------	--------	---------------	------------

ARMARIO DE REFRIGERACIÓN Y CONGELACIÓN INOX. - VERTICAL - SERIE SE-700 - PUERTA CIEGA



12	SAPS-1402	2270	
12	SAPS-1403	2320	
12	SAPS-1404	2356	
12	SANS-1402	3057	

Parrillas plastificadas.
Cesta (unidad).

ARMARIO DE REFRIGERACIÓN Y CONGELACIÓN - SERIE SD-125 - INOX. - GASTRONORM 2/1 - PUERTA CIEGA



13	SAGD-125	2499	
13	SAGND-125	3335	

Parrilla adicional GN 2/1.
Parrilla adicional GN 1/1.
Set adicional guías GN.
Set 4 ruedas.

ARMARIO DE REFRIGERACIÓN Y CONGELACIÓN - VERTICAL - VENTILADO - SERIE SM - PUERTA CIEGA - GN 2/1 - LA BARI



14	SGN-650-TN	1575	
14	SGN-650-BT	1890	
14	SGN-1410-TN	2350	
14	SGN-1410-BT	2950	

Par de guías.
Parrillas plastificadas.
Kit de 4 ruedas, 2 con freno.

ARMARIOS REFRIGERADOS Y MANTENIMIENTO DE CONGELADOS - GASTRONORM GN 2/1 - INOX - SERIE SE



15	SAPG-711	2273	
15	SAPG-1402	3450	
15	SAPG-1404	3576	
15	SANG-711	3043	*
15	SANG-1402	4338	
15	SANG-1404	4385	

Parrillas plastificadas.
Cesta (unidad).

ARMARIOS REFRIGERADOS Y MANTENIMIENTO DE CONGELADOS - SERIE SE - INOX. - PASTELERÍA



16	SAPG-711-PASTELERÍA	2665	
16	SAPG-1402-PASTELERÍA	4285	
16	SANG-711-PASTELERÍA	3104	*
16	SANG-1402-PASTELERÍA	4425	

Parrillas plastificadas.
Cesta (unidad).

ARMARIOS EXPOSITORES - ARMARIOS PARA VINOS

ARMARIO EXPOSITOR DE REFRIGERACIÓN - SERIE SE-200 - BLANCO E INOX. - PUERTA CRISTAL



18	SAGB-200-R-PV	825	
18	SAGI-200-R-PV	995	



Parrilla pequeña.
Parrilla grande.

ARMARIO EXPOSITOR DE REFRIGERACIÓN "ECO" - SERIE SU-400 - BLANCO - PUERTA CRISTAL - LA BARI



19	USS-374-DTKE	705	
19	USS-374-DTKLE	739	

Parrillas plastificadas.

ARMARIO EXPOSITOR DE REFRIGERACIÓN Y CONGELACIÓN - SERIE SU-400 - BLANCO - PUERTA CRISTAL - LA BARI



20	USS-374-DTK	772	
20	UDD-370-DTK	1285	

Parrillas plastificadas.

ARMARIO EXPOSITOR DE REFRIGERACIÓN Y CONGELACIÓN - SERIE SU-400 - BLANCO - PUERTA CRISTAL - LA BARI



21	USS-374-DTKL	799	
21	UDD-370-DTKL	1357	

Parrillas plastificadas.

Pág.	Modelo	P.V.P.	Observaciones	Accesorios
------	--------	--------	---------------	------------

ARMARIO EXPOSITOR DE REFRIGERACIÓN - SERIE SU-400 - BLANCO - PUERTA CRISTAL - LA BARI



22	USS-374-D2K	855		Parrilla plastificada.
----	-------------	-----	--	------------------------

ARMARIO EXPOSITOR DE REFRIGERACIÓN - SERIE SE-600 - BLANCO E INOX. - PUERTA CRISTAL



23	SAGB-600-R-PV	1265		Parrilla plastificada.
23	SAGI-600-R-PV	1345		

ARMARIO DE REFRIGERACIÓN Y CONGELACIÓN - GN 2/1 - SERIE SO-600 - BLANCO - PUERTA CRISTAL



24	ATG-600-PV	1570		Parrilla plastificada. Cesta (unidad).
24	ATG-600-NPV	1803		

ARMARIO EXPOSITOR DE REFRIGERACIÓN - SERIE SU-700 - BLANCO - PUERTA CRISTAL - LA BARI



25	USS-1000-DSCL	1785		Parrilla plastificada. Set soporte parrilla (4).
25	USS-1200-DSCL	1954		

ARMARIO EXPOSITOR DE REFRIGERACIÓN - SERIE SE-700 - INOX - PUERTA CRISTAL



26	SAPS-1402-C	2825		Parrillas plastificadas.
----	-------------	------	--	--------------------------

ARMARIO DE REFRIGERACIÓN - SERIE SD-125 - INOX. - PUERTA CRISTAL



27	SASVD-125	2895		Parrilla adicional. Set adicional guías. Set 4 ruedas.
----	-----------	------	--	--

ARMARIO EXPOSITOR DE REFRIGERACIÓN - SERIE SU - BLANCO - PUERTA CRISTAL



28	USS-1500-D3K	2860		Parrillas plastificadas.
----	--------------	------	--	--------------------------

ARMARIO EXPOSITOR DE REFRIGERACIÓN - PUERTA CRISTAL - NEGRO/ACERO



29	SGN-126-H	598		Parrillas cromadas.
29	SGN-220-HS	775		
29	SGN-320-HS	902		
29	SGN-126-L-SS	770		
29	SGN-220-LS-SS	970		
29	SGN-320-LS-SS	1112		

ARMARIO EXPOSITOR REFRIGERADO PARA VINOS - VERTICAL - SERIE 400 - SU - PUERTA CRISTAL - LA BARI



30	USS-374-DTK-SRP	895		Estante de madera.
----	-----------------	-----	--	--------------------

ARMARIO EXPOSITOR REFRIGERADO PARA VINOS - SERIE SO - PUERTA CRISTAL



31	CV-150-PV	1112		Estante de madera.
31	CV-450-PV	2163		
31	CV-450-PV-2T	2786		


MESA REFRIGERADA - MUEBLE NEUTRO CONGELADORES - CONSERVADORAS

Pág.	Modelo	P.V.P.	Observaciones	Accesorios
------	--------	--------	---------------	------------


MESA REFRIGERADA - SERIE SE-600 - INOX.

	33	SMPS-150	1570	Parrilla adicional.
	33	SMPS-200	1872	
	33	SMPS-250	2254	


MESA FRÍA - SERIE SD-600 - INOX. - SNACK

	34	SMD-150	1757	Parrilla adicional. Set 4 ruedas. Set 6 ruedas.
	34	SMVD-150	2101	
	34	SMD-200	2486	
	34	SMVD-150	1917	
	34	SMD-200	2332	
	34	SMVD-250	2795	
	34	SMND-150	2265	
	34	SMND-200	2630	

MESA REFRIGERADA CON FREGADERO - SERIE SE-600 - INOX.

	35	SMPSF-150	1990	Parrilla central. Parrilla extremo. Soporte de 3 niveles.
	35	SMPSF-200	2295	
	35	SMPSF-250	2650	


MESA REFRIGERADA CON CAJONES - SERIE SE-600 - INOX.

	36	SMPS-150-2C	2160	Parrilla central. Parrilla extremo. Soporte de 3 niveles.
	36	SMPS-150-4C	2555	
	36	SMPS-200-2C	2511	
	36	SMPS-200-4C	2892	
	36	SMPS-200-6C	3263	
	36	SMPS-250-2C	2892	
	36	SMPS-250-4C	3274	
	36	SMPS-250-6C	4005	
	36	SMPS-250-8C	4332	


MESA REFRIGERADA FRENTE MOSTRADOR - SERIE SE-600 - INOX.

	37	SFMP-150	1828	Parrilla central. Parrilla extremo. Soporte de 3 niveles.
	37	SFMP-200	2173	
	37	SFMP-250	2489	


CONTRA MOSTRADOR - SERIE SD - INOX.

	38	SFD-150	1965	Parrilla adicional. Set 4 ruedas. Set 6 ruedas.
	38	SFVD-150	2222	
	38	SFD-200	2369	
	38	SFVD-200	2753	
	38	SFD-250	2770	
	38	SFVD-250	3290	

MESA REFRIGERADA - GASTRONORM- SERIE SE - GN 1/1

	39	SMPG-135	1729	Parrilla GN 1/1. Par de guías.
	39	SMPG-180	2038	
	39	SMPG-225	2407	


MESA FRÍA - SERIE SD - GN 1/1 - INOX.

	40	SMGD-135	1965	Parrilla GN 1/1. Set guías GN 1/1. Set 4 ruedas. Set 6 ruedas.
	40	SMGVD-135	2107	
	40	SMGD-180	2319	
	40	SMGVD-180	2565	
	40	SMGD-225	2728	
	40	SMGVD-225	3053	
	40	SMGND-135	2624	
	40	SMGND-180	3033	

	Pág.	Modelo	P.V.P.	Observaciones	Accesorios	
MESA REFRIGERADA - GASTRONORM - CON FREGADERO - SERIE SE - GN 1/1 - INOX.						
	41	SMPGF-135	2515		Parrilla GN 1/1. Par de guías.	
	41	SMPGF-180	2865			
	41	SMPGF-225	3200			
MESA REFRIGERADA - GASTRONORM - CON CAJONES - SERIE SE - GN 1/1 - INOX.						
	42	SMPG-135-2C	2470		Parrilla GN 1/1. Par de guías.	
	42	SMPG-135-4C	2940			
	42	SMPG-180-2C	2840			
	42	SMPG-180-4C	3310			
	42	SMPG-180-6C	3775			
	42	SMPG-225-2C	3274			
	42	SMPG-225-4C	3741			
	42	SMPG-225-6C	4208			
	42	SMPG-225-8C	4678			
MESA REFRIGERADA - GASTRONORM - SERIE SE-700 - GN 1/1 - DE ALTURA 600 MM - INOX.						
	43	SMPGB-135	2160			
	43	SMPGB-180	2600			
	43	SMPGB-225	3225			
	43	SMPGB-135-3C	2510			
	43	SMPGB-180-5C	3178			
	43	SMPGB-225-7C	3799			
MESA REFRIGERADA PARA PIZZERÍA - INOX. - SERIE SM - LA BARI						
	44	PZ-2600-TN-LB	1910	Expositor Ingredientes VRX-1500-380 NO INCLUIDO VRX-2000-380 NO INCLUIDO	Parrilla. Par de guías.	
	44	PZ-3600-TN-LB	2295			
MESA REFRIGERADA PARA ENSALADA - INOX. - SERIE SM - LA BARI						
	45	S-901	975		Parrilla. Par de guías.	
	45	S-903-TOP	1390			
	45	PS-200	1065			
	45	PS-300	1435			
ENFRIADOR DE BOTELLAS - SERIE "ECO"						
	46	SEBE-100-G	605		Separador vertical plastificado.	
	46	SEBE-150-G	816			
	46	SEBE-200-G	1005			
	46	SEBE-100-I	714			
	46	SEBE-150-I	1081			
	46	SEBE-200-I	1239			
MESA CAFETERA Y ESTANTERÍA - INOX. - SERIE SD						
	47	SMCD-100	752			
	47	SMCD-150	911			
	47	SMCD-200	1040			
	47	SED-100	550			
	47	SED-150	680			
	47	SED-200	820			
MESA CAFETERA Y ESTANTERÍA - INOX. - SERIE SE						
	48	SMAC-1060	722			
	48	SMAC-1560	918			
	48	SMAC-2060	979			
	48	SESMA-1060	541			
	48	SESMA-1560	668			
	48	SESMA-2060	867			
MESA DE TRABAJO MURAL						
	49	MMD-106	325	*	Entrepaño (metro lineal).	90
	49	MMD-126	345			
	49	MMD-156	460			
	49	MMD-206	560			
	49	MMD-107	365			
	49	MMD-127	425			
	49	MMD-157	510			
	49	MMD-207	665			

	Pág.	Modelo	P.V.P. Sólo Fregadero	P.V.P. Fregadero+Bastidor	P.V.P. Fregadero +Bastidor/H.L	Observaciones
--	------	--------	--------------------------	------------------------------	-----------------------------------	---------------

FREGADEROS Y SOPORTE - SERIE 600-700

	50	FSD-1260-ED/EI	225	450	-	*
	50	FSD-1660-ED/EI	335	550	-	
	50	FSD-2060-ED/EI	390	650	-	
	50	FSD-1270-ED/EI	240	450	-	
	50	FSD-1670-ED/EI	360	575	-	
	50	FSD-2070-ED/EI	405	675	-	
	50	FSD-1260/HL-ED/EI	-	-	430	
	50	FSD-1660/HL-ED/EI	-	-	530	
	50	FSD-2060/HL-ED/EI	-	-	630	
	50	FSD-1270/HL-ED/EI	-	-	440	
	50	FSD-1670/HL-ED/EI	-	-	555	
	50	FSD-2070/HL-ED/EI	-	-	640	

	Pág.	Modelo	P.V.P.	Observaciones	Accesorios
--	------	--------	--------	---------------	------------

CONGELADOR HORIZONTAL - SERIE SC - CUBA ALUMINIO

	51	SCH-330-AL	580	*	Cestilla.
	51	SCH-430-AL	650		
	51	SCH-570-AL	765		

CONGELADOR HORIZONTAL - ABATIBLE - CUBA ALUMINIO - SERIE SU - LA BARI

	52	UDD-360-BK	540		Cestilla.
	52	UDD-460-BK	590		
	52	UDD-560-BK	668		
	52	UDD-660-BK	870		

CONGELADOR HORIZONTAL - ABATIBLE - CUBA ALUMINIO - SERIE SU - LA BARI

	53	UDD-600-BK	980		Cestilla.
--	----	------------	-----	--	-----------


CONSERVADORA TAPAS CORREDERAS CIEGAS - SERIE SC

	54	SCHGTC-290	635	*	Cestilla.
	54	SCHGTC-420	720		
	54	SCHGTC-525	875		

CONSERVADORA TAPAS CORREDERAS CRISTAL - SERIE SC

	55	SCHGTV-290	735	*	Cestilla.
	55	SCHGTV-420	825		
	55	SCHGTV-525	1025		

CONSERVADORA TAPAS CORREDERAS CRISTAL - SERIE SU - LA BARI

	56	UDD-300-SC	635	*	Cestilla.
	56	UDD-400-SC	695		
	56	UDD-500-SC	790		
	56	UDD-600-SC	995		


EXPOSITOR - CONGELACIÓN - SERIE SU

	57	UED-7265-DTK	715		
---	----	--------------	-----	--	--


VITRINAS REFRIGERADAS - ENFRIADORES DE TAPAS

VITRINAS PARA INGREDIENTES


VITRINA EXPOSITORA - SERIE SD-8

	Pág.	Modelo	P.V.P. Mod. R	P.V.P. Mod. C	P.V.P. Opción Estante Cris.	P.V.P. Opción Plano Exp. en Acero	P.V.P. Opción Cierre Plexi
	59	SVED-8-10-R/C	1800	1830	59	107	102
	59	SVED-8-13-R/C	1970	1990	69	144	139
	59	SVED-8-15-R/C	2125	2155	80	155	155
	59	SVED-8-20-R/C	2540	2580	113	171	203
	59	SVED-8-25-R/C	2945	2990	139	251	251
	59	SVED-8-30-R/C	3485	3415	160	305	305

VITRINA EXPOSITORA - SERIE SD-9

	Pág.	Modelo	P.V.P. Mod. R con/sin reserva	P.V.P. Mod. C con/sin reserva	P.V.P. Opción Estante Cris.	P.V.P. Opción Plano Exp. en Acero	P.V.P. Opción Cierre Plexi
	60	SVED/SVEDS-9-10	1940/1870	1940/1875	59	107	102
	60	SVED/SVEDS-9-13	2155/2030	2160/2070	69	144	139
	60	SVED/SVEDS-9-15	2270/2145	2260/2185	80	155	155
	60	SVED/SVEDS-9-20	2685/2505	2670/2545	113	171	203
	60	SVED/SVEDS-9-25	3165/2930	3160/2995	139	251	251
	60	SVED/SVEDS-9-30	3715/3485	3645/3420	160	305	305

VITRINA EXPOSITORA - SERIE SD-9P


	Pág.	Modelo	P.V.P. Mod. RR	P.V.P. Mod. C	P.V.P. Opción Cierre Plexi
	61	SVEPD-9-10-RR/C	2260	2260	102
	61	SVEPD-9-13-RR/C	2860	2805	139
	61	SVEPD-9-15-RR/C	2905	2850	155
	61	SVEPD-9-20-RR/C	3430	3430	203
	61	SVEPD-9-25-RR/C	4170	4170	251
	61	SVEPD-9-30-RR/C	4775	4775	305

	Pág.	Modelo	P.V.P.	Observaciones	Accesorios
--	------	--------	--------	---------------	------------

VITRINA EXPOSITORA REFRIGERADA - SERIE SGN

	62	SGN-1200-RF2	1810		Estante cristal Mod. 1200.
	62	SGN-1200-CF2	1770		Soporte estante Mod. 1200.
	62	SGN-1500-RF2	2085		Estante cristal Mod. 1500.
	62	SGN-1500-CF2	2055		Soporte estante Mod. 1500.

VITRINA EXPOSITORA REFRIGERADA - SERIE SGN

	63	SCN-660-CT	865		
	63	SCN-900-CT	952		

VITRINA EXPOSITORA - INGREDIENTES-PIZZERÍA - SERIE SM - LA BARI

	64	VRK-38120-V/SS	525	*	
	64	VRK-38150-V/SS	595		
	64	VRK-38180-V/SS	650		
	64	VRK-38200-V/SS	715		

EXPOSITOR REFRIGERADO DE ALIMENTOS - SERIE SE - BANDEJA FRÍA

	65	EXA-6	996	
	65	EXA-8	1050	

NOVEDADES 2021 **

ARMARIO EXPOSITOR DE REFRIGERACIÓN - SERIE SS - PUERTA CRISTAL - LA BARI



CARACTERÍSTICAS GENERALES

- Armarios 2 puertas cristal.
- Desescarche automático.
- Luz LED vertical 2 lados (interior).
- Frío ventilado.
- 8 estantes regulables.
- Termostato digital.
- Marco de la puerta en plástico negro.
- Cerradura con llave.
- 4 ruedas.
- Puertas correderas.

DATOS TÉCNICOS

SC-630-FS
SC-908-FS

Dimensiones exteriores (mm)	Refrig.	Capacidad (l)	Tensión (v/Hz)	Temperatura (°C)	P.V.P. (€)
925x695x1990	R-290	630	220/50	0 /+10	1385
1295x695x1990	R-290	880	220/50	0 /+10	1710

ARMARIO EXPOSITOR DE REFRIGERACIÓN - SERIE SS - PUERTA CRISTAL - LA BARI



CARACTERÍSTICAS GENERALES

- Exterior blanco PCM.
- Interior aluminio prepintado blanco.
- Desescarche automático.
- Condensación ventilada.
- Luz interior vertical.
- 12 estantes regulables.
- Doble cristal (exterior templado).
- Marco de la puerta en plástico negro.
- Cerradura y llave.
- 4 ruedas.

DATOS TÉCNICOS

SC-1008

Dimensiones exteriores (mm)	Refrig.	Capacidad (l)	Tensión (v/Hz)	Temperatura (°C)	P.V.P. (€)
1600x570x1945	R-290	925	220/50	0 /+10	2085

ARMARIO EXPOSITOR DE REFRIGERACIÓN - SOBREMOSTRADOR - SERIE SS - PUERTA CRISTAL - BLANCO - LA BARI



CARACTERÍSTICAS GENERALES

- Armario de refrigeración 1 puerta cristal.
- Exterior blanco prepintado.
- Interior blanco.
- Ventilación interior (roll bond).
- Frío estático.
- 1 estante de 386x220 mm.
- 2 estantes de 386x330 mm.

DATOS TÉCNICOS

SC-110

Dimensiones exteriores (mm)	Refrig.	Capacidad (l)	Tensión (v/Hz)	Temperatura (°C)	P.V.P. (€)
475x517x1017	R-290a	100	220/50	0 /+10	405

VITRINA EXPOSITORA REFRIGERADA - SERIE SS - LA BARI



CARACTERÍSTICAS GENERALES

- Termostato digital.
- Desescarche automático.
- Vidrio templado.
- Pies regulables.
- Luz LED.
- 2 entrepaños.
- Parte inferior acero pintado.

DATOS TÉCNICOS

SFC-400-SA
SFC-500-SA
SFC-600-SA

Dimensiones exteriores (mm)	Refrig.	Capacidad (l)	Tensión (v/Hz)	Temperatura (°C)	P.V.P. (€)
900x660x1200	R-134a	340/360	220/50	+2 /+8	1495
1200x660x1200	R-134a	450/480	220/50	+2 /+8	1695
1500x660x1200	R-134a	560/595	220/50	+2 /+8	1945

VITRINA MURAL REFRIGERADA - SERIE SS - LA BARI



CARACTERÍSTICAS GENERALES

- Acero inoxidable 201basic.
- 3 estantes regulables.
- Compresor Secop.
- Termostato digital Dixell.
- Luz LED.
- Cortina.
- Sistema de refrigeración ventilada.

DATOS TÉCNICOS

700-OC

Dimensiones exteriores (mm)	Refrig.	Potencia (w)	Tensión (v/Hz)	Temperatura (°C)	P.V.P. (€)
700x670x1900	R-290	980	220/50	+2 /+8	2070

NOVEDADES 2021 — **

MESAS REFRIGERADAS GN - SERIE 800 (600x400) - PASTELERÍA

CARACTERÍSTICAS GENERALES

- Encimera en acero inox.con acabado satinado, con canto delantero curvo y peto trasero sanitario de 100 mm.
- Mesas refrigeradas pastelería euronorma de 600 X 400 serie 800.
- Estructura compacta totalmente inyectada con paneles exteriores en acero inox.
- Interior en acero inox. y con uniones curvas para facilitar su limpieza.
- Puertas con tirador incorporado en acero inox. y bisagras con sistema de retorno automático y fijación de apertura.
- Contrapuertas embutidas en acero inox para un mayor aislamiento y robustez con burlete de fácil sustitución.
- Estantes interiores de varillas plastificadas de fácil desmontaje para su limpieza.
- Soportes de sujeción de estantes regulables en altura.
- Pies de acero inox. regulables en altura.
- Desagüe en el interior.
- Cuadro de mandos y rejilla de ventilación del motor con apertura frontal pivotante.
- Unidad condensadora hermética con condensador ventilado.
- Evaporador estático.
- Evaporación automática del agua del desescarche.



- Aislamiento de poliuretano inyectado libre de CFC con una densidad de 40kg/m³.
- Interruptor luminoso de marcha-paro.
- Control electrónico de la temperatura con visor digital.
- Dotación: 1 parrilla GN 1/1 y dos juegos de guías por puerta.
- Bajo pedido se pueden fabricar con puertas de cristal, sin encimera, con grupo frigorífico a izquierda o a distancia.
- En los modelos con puertas de cristal incorporan luz LED.

DATOS TÉCNICOS	Dimensiones exteriores (mm)	Temperatura (°C)	Potencia (kw)	Tensión (v/Hz)	Nº de Puertas	Refrig.	P.V.P. (€)
SMPP-150	1492x800x850	-2 / +8	0,22	230 1+N/50	2	R-290	2365
SMPP-200	2017x800x850	-2 / +8	0,30	230 1+N/50	3	R-290	2850
SMPP-250	2542x800x850	-2 / +8	0,30	230 1+N/50	4	R-290	3450

MESAS REFRIGERADAS GN CON PUERTAS PASANTES - CENTRAL

CARACTERÍSTICAS GENERALES

- Encimera en acero inox.con acabado satinado, con canto delantero curvo y peto trasero sanitario de 100 mm.
- Estructura compacta totalmente inyectada con paneles exteriores en acero inox.
- Interior en acero inox. y con uniones curvas para facilitar su limpieza.
- Puertas con tirador incorporado en acero inox. y bisagras con sistema de retorno automático y fijación de apertura.
- Contrapuertas embutidas en acero inox para un mayor aislamiento y robustez con burlete de fácil sustitución.
- Estantes interiores de varillas plastificadas de fácil desmontaje para su limpieza.
- Soportes de sujeción de estantes regulables en altura.
- Pies de acero inox. regulables en altura.
- Desagüe en el interior.
- Cuadro de mandos y rejilla de ventilación del motor con apertura frontal pivotante.
- Unidad condensadora hermética con condensador ventilado.
- Evaporador de tiro forzado con recubrimiento anticorrosión.
- Evaporación automática del agua del desescarche.





- Aislamiento de poliuretano inyectado libre de CFC con una densidad de 40kg/m³.
- Interruptor luminoso de marcha-paro.
- Control electrónico de la temperatura con visor digital.
- Dotación: 1 parrilla GN 1/1 y dos juegos de guías por puerta.

DATOS TÉCNICOS	Dimensiones exteriores (mm)	Temperatura (°C)	Potencia (kw)	Tensión (v/Hz)	Nº de Puertas	Refrig.	P.V.P. (€)
SMPGC-135	1342x778x850	-2 / +8	0,249	230 1+N/50	2	R-290	2460
SMPGC-180	1792x778x850	-2 / +8	0,249	230 1+N/50	3	R-290	2885
SMPGC-225	2242x778x850	-2 / +8	0,332	230 1+N/50	4	R-290	3615

LAVAVASOS - LAVAVAJILLAS

	Pág.	Modelo	P.V.P.	Observaciones	Accesorios
LAVAVASOS - LA BARI 35					
	67	LA BARI-35	1125	*	Cesta vasos 35x35. Cestilla cubiertos. Dispensador de detergente. Dispensador de abrillantador.
LAVAVASOS - LA BARI 40					
	68	LA BARI-40	1325	*	Cesta vasos 40x40. Cestilla cubiertos. Cesta platos 40x40. Dispensador de detergente. Dispensador de abrillantador.
LAVAVAJILLAS - LA BARI 50					
	69	LA BARI-50	1695	*	Cesta vasos 50x50. Cesta platos 50x50. Cestilla cubiertos. Dispensador de detergente. Dispensador de abrillantador.
	69	LA BARI-50-T	1750		
	69	LA BARI-50-BD	1825		
LAVAVAJILLAS - LA BARI 1500 - CAPOTA					
	70	LA BARI-1500-C	3290	*	Cesta vasos 50x50. Cesta platos 50x50. Dispensador de detergente. Dispensador de abrillantador.
LAVAVASOS DIGITAL - LA BARI 40					
	71	LA BARI-40-D	1835	*	Cesta vasos 40x40. Cesta platos 40x40. Cestilla cubiertos.
LAVAVAJILLAS DIGITAL - LA BARI 50					
	72	LA BARI-50M-D	2275	*	Cesta vasos 50x50. Cesta platos 50x50. Cestilla cubiertos.
	72	LA BARI-50T-D	2365		
LAVAVAJILLAS DIGITAL - LA BARI 1510 - CÚPULA					
	73	LA BARI-1510-D	3965	*	Cesta vasos 50x50. Cesta platos 50x50. Cestilla cubiertos.

COCINAS SOBREMOSTRADOR Y MUEBLE COCINAS LA BARI

COCINA - SERIE 550					
	75	SCM-602 SM	1020	*	
	75	SCM-602 E	1200		
	75	SCM-602 H	1800		
	75	SCM-602 HG	2030		
COCINA - SERIE 550					
	76	SCM-613 SM	1323	*	
	76	SCM-613 E	1610		
	76	SCM-613 H	2092		
	76	SCM-613 HG	2323		

	Pág.	Modelo	P.V.P.	Observaciones	Accesorios
--	------	--------	--------	---------------	------------

ELEMENTO NEUTRO - SERIE 550



77	SEN-400 SM	308	*
77	SEN-400 S.550	477	

COCINA - SERIE 750



78	SCM-802 SM	974	*
78	SCM-802 E	1174	
78	SCM-802 EP	2082	
78	SCM-802 HP	2697	

COCINA - SERIE 750



79	SCM-804 SM	1585	*
79	SCM-802 SMP	1800	
79	SCM-804 E	1882	
79	SCM-804 H	2497	

COCINA - SERIE 750



80	SCM-814 SMP	2533	*
80	SCM-814 EP	2851	
80	SCM-814 HP	3533	

COCINA - SERIE 750



81	SCM-816 SM	2323	*
81	SCM-816 E	2651	
81	SCM-816 H	3328	

COCINA - SERIE 750



82	SCM-828 E	4574	*
82	SCM-828 H	5938	
82	SCM-826 EP	4805	
82	SCM-826 HP	6174	

FRY-TOP SOBREMESA - SERIE 750



83	SF-400 SM	1128	*
83	SF-400 CD SM	1472	
83	SF-400 R SM	1395	
83	SF-400 R CD SM	1733	
83	SF-800 SM	1462	
83	SF-800 CD SM	1944	
83	SF-800 R SM	2092	
83	SF-800 R CD SM	2944	
83	SF-800 1/2 R SM	2062	
83	SF-800 1/2 R CD SM	2903	

FRY-TOP - SERIE 750



84	SF-400	1323	*
84	SF-400 CD	1641	
84	SF-400 R	1585	
84	SF-400 R CD	2062	
84	SF-800	1723	
84	SF-800 CD	2225	
84	SF-800 R	2308	
84	SF-800 R CD	3169	
84	SF-800 1/2 R	2287	
84	SF-800 1/2 R CD	3097	

	Pág.	Modelo	P.V.P.	Observaciones	Accesorios
--	------	--------	--------	---------------	------------

ELEMENTO NEUTRO - SERIE 750



85	SEN-400 S.750 SM	456	*	
85	SEN-400 S.750	487		
85	SEN-800 S.750 SM	574		
85	SEN-800 S.750	585		

BAÑO MARÍA - SERIE 750



86	SBM-400 S.750 SM	1230	*	
86	SBM-400 S.750	1410		
86	SBM-800 S.750 SM	1528		
86	SBM-800 S.750	1780		

COCINA - SERIE 900



87	SCM-902 SM	1108	*	
87	SCM-902 E	1374		
87	SCM-902 SMP	2292		
87	SCM-902 EP	2436		
87	SCM-902 HP	3497		

COCINA - SERIE 900



88	SCM-904 SM	1695	*	
88	SCM-904 E	2108		
88	SCM-904 H	3287		

COCINA - SERIE 900



89	SCM-916 E	2928	*	
89	SCM-916 H	4292		
89	SCM-914 EP	3180		
89	SCM-914 HP	4533		

COCINA - SERIE 900



90	SCM-928 E	4605	*	
90	SCM-928 H	5944		
90	SCM-926 EP	4856		
90	SCM-926 HP	6175		

FRY-TOP SOBREMESA - SERIE 900



91	SF-400 G SM	1574	*	
91	SF-400 G CD SM	2030		
91	SF-400 G R SM	1759		
91	SF-400 G R CD SM	2215		
91	SF-800 G SM	2308		
91	SF-800 G CD SM	3128		
91	SF-800 G R SM	2318		
91	SF-800 G R CD SM	3554		
91	SF-800 G 1/2 R SM	2010		
91	SF-800 G 1/2 R CD SM	3277		

FRY-TOP - SERIE 900



92	SF-400 G	1720	*	
92	SF-400 G CD	2174		
92	SF-400 G R	1867		
92	SF-400 G R CD	2323		
92	SF-800 G	2523		
92	SF-800 G CD	3477		
92	SF-800 G R	2538		
92	SF-800 G R CD	3656		
92	SF-800 G 1/2 R	2113		
92	SF-800 G 1/2 R CD	3605		

	Pág.	Modelo	P.V.P.	Observaciones	Accesorios
ELEMENTO NEUTRO - SERIE 900					
	93	SEN-400 S.900 SM	754	*	
	93	SEN-800 S.900 SM	954		
	93	SEN-400 S.900	1010		
	93	SEN-800 S.900	1164		
BAÑO MARÍA - SERIE 900					
	94	SBM-400 S.900 SM	1338	*	
	94	SBM-800 S.900 SM	1872		
	94	SBM-400 S.900	1503		
	94	SBM-800 S.900	2041		
COCINA - SERIE CENTRAL					
	95	SCC-94 E	3543	*	
	95	SCC-136 E	4456		
	95	SCC-188 E	4872		
COCINA - SERIE CENTRAL					
	96	SCC-94	4323	*	
	96	SCC-136	5497		
	96	SCC-188	6974		
FRY-TOP - SERIE CENTRAL					
	97	SF-400 C	1882	*	
	97	SF-400 C CD	2641		
	97	SF-400 C R	2010		
	97	SF-400 C R CD	3364		
	97	SF-800 C	3467		
	97	SF-800 C CD	4118		
	97	SF-800 C R	3605		
	97	SF-800 CR CD	4251		
	97	SF-800 C 1/2 R	3569		
	97	SF-800 C 1/2 R CD	4123		
ELEMENTO NEUTRO - SERIE CENTRAL					
	98	SEN-400 S.CENTRAL	1010	*	
	98	SEN-800 S.CENTRAL	1164		
BAÑO MARÍA - SERIE CENTRAL					
	99	SBM-400 S.CENTRAL	1703	*	
	99	SBM-800 S.CENTRAL	3000		
COCINAS SOBREMOSTRADOR - A GAS - SERIE 600 - LA BARI					
	100	SKC-SOG-460	475		
	100	SKC-SOG-660	825		
BARBACOAS SOBREMOSTRADOR - A GAS - SERIE 600 - LA BARI					
	101	SKC-SLIG-460	688		
	101	SKC-SLIG-660	897		
COCINAS - A GAS - SERIE SKC - LA BARI					
	102	SKC-SDKZ-880	1050		
	102	SKC-KZG-880	1280		

FREIDORAS - HORNOS PIZZA - PLANCHAS

Pág.	Modelo	P.V.P.	Observaciones	Accesorios
------	--------	--------	---------------	------------

FREIDORA ELÉCTRICA - SOBREMOSTRADOR - "ECO" - LA BARI



104	FI-4-LB	144	*	Cestilla 4L (120x215x110). Cestilla 7L (195x215x110).
104	FI-44-LB	270		
104	FI-47-LB	328		

FREIDORA ELÉCTRICA - SOBREMOSTRADOR - IMPERIAL - LA BARI



105	FK-6-LB	214	*	Cestilla 6L (195x215x110). Cestilla 7L (195x215x110). Cestilla 10L (255x255x110).
105	FK-66-LB	405		
105	FKG-7-LB	290		
105	FKG-77-LB	547		
105	FKG-10-LB	388		
105	FKG-100-LB	715		

FREIDORA ELÉCTRICA - SOBREMOSTRADOR - TRIFÁSICA - LA BARI



106	FKGT-10-LB	450	*	Cestilla 10L (255x255x110).
106	FKGT-100-LB	810		

FREIDORA ELÉCTRICA SOBREMOSTRADOR - FIAMMA



107	FF-10-NV	302	*	Cestilla 10L (220x250x104).
107	FF-10+10-NV	560		

FREIDORA ELÉCTRICA SOBREMOSTRADOR TRIFÁSICA - FIAMMA



107	FF-10-TR-NV	392	*	Cestilla 10L (220x250x104). Cestilla 15L (285x285x118). Cestilla pequeña (2) para 15L.
107	FF-10+10-TR-NV	728		
107	FF-15-TR-NV	478		
107	FF-15+15-TR-NV	879		

FREIDORA ELÉCTRICA DE MUEBLE - MONOFÁSICA Y TRIFÁSICA - LA BARI



108	FKGMM-10-LB	790	*	Cestilla 10L (255x255x110).
108	FKGMT-10-LB	825		
108	FKGMM-10+10-LB	1375		
108	FKGMT-10+10-LB	1500		
108	FKGMT-16-LB	1050		

FREIDORA ELÉCTRICA SOBREMOSTRADOR Y MUEBLE PARA PASTELERÍA - LA BARI



109	FKGPT-16-LB	685	*	Cestilla 16L (470x250x110). Cestilla 30L (575x445x110). Escurreidor.
109	FKGPT-30-LB	890		
109	FKGPTM-16-LB	1145		

FREIDORA ELÉCTRICA DE MUEBLE - MAGNUS - SNACK












110	FE-15-M	1118	*	Cestilla 15L.
110	FE-15+15-M	1942		

FREIDORA ELÉCTRICA DE MUEBLE - MAGNUS - S.750



110	FE-20-M	1185	*	Cestilla 20L.
110	FE-20+20-M	2199		

	Pág.	Modelo	P.V.P.	Observaciones	Accesorios
FREIDORA A GAS DE MUEBLE - MAGNUS - SNACK					
	111	FG-15-M	1675	*	Cestilla 15L.
	111	FG-15+15-M	2935		
FREIDORA A GAS DE MUEBLE - MAGNUS - S.750					
	111	FG-20-M	1818	*	Cestilla 20L.
	111	FG-20+20-M	3245		
HORNO MICROONDAS - LA BARI					
	112	SMW-25.9	220	*	
	112	SMW-25.10	415		
	112	SMW-34.18	1030		
HORNO MINI PIZZA - LA BARI					
	113	PO-2.01-PI-LB	380	*	
	113	PO-3.02-PI-LB	565		
	113	PO-3.03-PI-LB	985		
	113	PO-2.01-PV-LB	450		
	113	PO-3.02-PV-LB	695		
	113	PO-3.03-PV-LB	1210		
HORNOS-PIZZA - ELÉCTRICOS - LINEA SMALL					
	114	SF1/40-500	798		
	114	SF2/40-500	1517		
HORNOS-PIZZA - ELÉCTRICOS - LINEA BASIC					
	115	BASIC-4	1150		
	115	BASIC-44	1600		
HORNOS-PIZZA - ELÉCTRICOS - LINEA E-START					
	116	E-START-4	1328		
	116	E-START-44	1927		
	116	E-START-6L	1832		
	116	E-START-66L	2725		
HORNOS-PIZZA - A GAS - LINEA GAS					
	117	SG-4	3334		
	117	SG-6	3948		
	117	SG-9	4720		
AMASADORAS - SERIE SIM					
	118	SIM-10	1150		
	118	SIM-22	1433		
	118	SIM-33	1496		
	118	SIM-42	2110		
	118	SIM-53	2289		
PLANCHA ELÉCTRICA - LA BARI					
	119	SPE-406-L-LB	268	*	
	119	SPE-606-L-LB	390		
	119	SPE-806-L-LB	422		
	119	SPE-406-RC-LB	301		
	119	SPE-606-RC-LB	417		
	119	SPE-806-RC-LB	484		
	119	SPE-410-RC-LB	358		
	119	SPE-610-RC-LB	501		
	119	SPE-810-RC-LB	634		

	Pág.	Modelo	P.V.P.	Observaciones	Accesorios
--	------	--------	--------	---------------	------------

PLANCHA ELÉCTRICA - FIAMMA



120	EGP-15.6	639	*	
120	EGP-15.6-M	760		
120	EGP-15.8	830		
120	EGP-15.8-M	952		

PLANCHA ELÉCTRICA CROMO DURO - FIAMMA




121	EGP-15.6-CRD	915	*	
121	EGP-15.6-MCRD	1038		
121	EGP-15.8-CRD	1123		
121	EGP-15.8-MCRD	1245		

PLANCHA MODULAR A GAS



122	SPM-350	372	*	
122	SPM-650	850		
122	SPM-950	1089		

PLANCHA A GAS SNACK Y CROMO DURO - LUXUS



123	PL-600	643	*	
123	PL-600-CD	924		
123	PL-600-R	802		
123	PL-600-CD-R	1306		
123	PL-600/1	786		
123	PL-800	754		
123	PL-800-CD	1147		
123	PL-800-1/2R	919		
123	PL-800-CD-1/2R	1424		
123	PL-800-R	930		
123	PL-800-CD-R	1642		
123	PL-800/1	924		
123	PL-800/2	1025		
123	PL-1000	1041		
123	PL-1000-CD	2082		
123	PL-1000-1/2R	1158		
123	PL-1000-CD-1/2R	2518		
123	PL-1000-R	1190		
123	PL-1000-CD-R	2736		
123	PL-1000/1	1105		
123	PL-1000/2	1185		

PLANCHA A GAS - LA BARI



124	SPG-406-L-LB	265	*	
124	SPG-606-L-LB	330		
124	SPG-806-L-LB	435		
124	SPG-406-RC-LB	303		
124	SPG-606-RC-LB	385		
124	SPG-806-RC-LB	492		
124	SPG-410-RC-LB	355		
124	SPG-610-RC-LB	492		
124	SPG-810-RC-LB	630		

PLANCHA A GAS - "ECO" - FIAMMA



125	GGP-6.4	315	*	
125	GGP-6.6	390		
125	GGP-6.8	495		
125	GGP-6.10	625		


PLANCHA A GAS - "ECO" - CON HORNILLO - FIAMMA



126	GGP-6.4F	525	*	
126	GGP-6.6F	555		
126	GGP-6.8F	695		

	Pág.	Modelo	P.V.P.	Observaciones	Accesorios
--	------	--------	--------	---------------	------------


PLANCHA A GAS SNACK Y CROMO DURO - FIAMMA

	127	GGP-15.6	635	*	
	127	GGP-15.8	815		
	127	GGP-15.10	1085		
	127	GGP-15.6-M	750		
	127	GGP-15.8-M	930		
	127	GGP-15.6-CR/T	925		
	127	GGP-15.8-CR/T	1190		
	127	GGP-15.10-CR/T	1650		
	127	GGP-15.6-M-CR/T	1045		
	127	GGP-15.8-M-CR/T	1310		

BARBACOAS - CHOCOLATERAS - FOGONES - GRILLS COCINAS SOBREMOSTRADOR - SALAMANDRAS TERMOS - TOSTADORES

BARBACOA - LA BARI

P.V.P.


	129	SB-35	495	*	Bolsa piedra volcánica	35
	129	SB-60	775			
	129	SB-90	950			

CHOCOLATERAS

	130	CHCOLUX-5	675		
	130	CHCOLUX-10	755		

FOGONES INDUSTRIALES - LA BARI


P.V.P.

	131	F-1G-LB / F-1G-AR-LB	245/260	*	Juego de: regulador, goma y par de abrazaderas.	8
	131	F-2G-LB / F-2G-AR-LB	340/380			
	131	F-2GE-LB	342			
	131	F-2GX-LB	342			
	131	F-3G-LB / F-3G-AR-LB	560/600			
	131	F-4G-LB / F-4G-AR-LB	765/820			
	131	F-4GE-LB	765			


COCINAS SOBREMOSTRADOR - A GAS - SERIE SKC - LA BARI

	132	SKC-SSOG-440	225		
	132	SKC-SSOG-950	455		
	132	SKC-SSOG-1350	566		


COCINAS CON MUEBLE Y ESTANTE - A GAS - SERIE SKC - LA BARI

	133	SKC-STROG-950	495		
	133	SKC-STROG-1350	650		
	133	SKC-STROG-990	940		

COCINAS SOBREMOSTRADOR - A GAS - SERIE SNACK - LA BARI

	134	SKC-SGO-357	299		
	134	SKC-SGO-557	455		

FOGONES INDUSTRIALES - GRAN CAPACIDAD - LA BARI

	135	AR-7318-LB	820	*	
	135	AR-7319-LB	1585		
	135	YOG-670-CE-LB	625		

Pág.	Modelo	P.V.P.	Observ.	Dimens. (mm.)	Pot. (w)	Tens. (v/Hz)	Peso (kg)
------	--------	--------	---------	---------------	----------	--------------	-----------

GRILLS - ELÉCTRICOS - SERIE SKC - LA BARI



136	SKC-TME-8 - NOVEDAD	185		350x380x300	1800	220/50	18
136	SKC-TME-12	227					
136	SKC-TME-20	290					

GRILL ELÉCTRICO - FIAMMA



137	GR-4-2	386		*
137	GR-4-1L	386		
137	GR-4-1LTL	386		
137	GR-6-2	479		
137	GR-6-1L	479		
137	GR-6-1LTL	479		
137	GR-8-2	652		
137	GR-8-2L	652		
137	GR-8-2LTL	652		
137	GRM-2	652		

SALAMANDRA FIAMMA / LA BARI



138	SEF-450-I	415		*
138	SEF-650-I	500		
138	SLI-45-LB	295		
138	SLI-65-LB	405		

TERMO PARA LECHE



139	TLF-6	520		
139	TLP-5	495		
139	TLP-10	640		

TOSTADOR A GAS - LA BARI



140	TG2-LB	360		
-----	--------	-----	--	--

TOSTADOR ELÉCTRICO - LA BARI



141	THS-LB	175		
141	THD-LB	210		
141	THE-LB	258		

TOSTADOR DE CINTA - HORIZONTAL Y VERTICAL - LA BARI



142	STTH-210-LB	1140		*
142	STTV-210-LB	1115		
142	STTV-280-LB	1210		

Pág.	Modelo	P.V.P.	Observaciones	Accesorios
------	--------	--------	---------------	------------

ABATIDORES - BAÑOS MARÍA - CAMPANAS CORTADORAS - EXPRIMIDORES ENVASADORAS AL VACÍO - PICADORAS - MIXER

MESAS ABATIDORES - CONGELADORES ABATIDOR 5 GN 1/1



144	AMM-05-E	4380	*
144	AMM-05-CD	4850	

ARMARIOS ABATIDORES - CONGELADORES - SERIE GN 1/1 y GN 2/1



145	AM-081-CD	5085	*
145	AM-101-CD	6765	

BAÑO MARÍA GASTRONORM SOBREMESA - ELÉCTRICO - (CON Y SIN GRIFO) - LA BARI



146	BMG-1115-LB	185	*
146	BMG-1115-GR-LB	212	
146	BMG-2115-GR-LB	410	

Pág.	Modelo	P.V.P.	Observaciones	Con Cubetas y Tapas	P.V.P. BM	P.V.P. BMG
------	--------	--------	---------------	---------------------	-----------	------------

BAÑO MARÍA - "ECO" - LA BARI



147	BM BMG	128 142	*	1 de 1/1	159	173
				2 de 1/2	169	183
				3 de 1/3	179	193
				4 de 1/4	185	199
				6 de 1/6	206	220
				1 de 1/2+2 de 1/4	177	191
				2 de 1/3+2 de 1/6	188	202

Pág.	Modelo	P.V.P.	Observaciones	Accesorios
------	--------	--------	---------------	------------

BATIDORA - LA BARI



148	T2-VI	185	
148	T22-VI	346	

MEZCLADORA - LA BARI



148	BL008-LB	185	
-----	----------	-----	--

CAMPANA BASIC SNACK - SERIE 800 - MURAL Y CENTRAL



			TURBINAS	P.V.P.	
149	BASIC Pared 1000x730x700 BASIC Pared 1500x730x700 BASIC Pared 2000x730x700 BASIC Pared 2500x730x700 BASIC Central 1500x1400x700 BASIC Central 1500x2100x700 BASIC Central 2000x1400x700 BASIC Central 2000x2100x700 BASIC Central 2000x2100x700 BASIC Central 2500x1400x700 BASIC Central 2500x2100x700	400 550 780 980 1150 1435 1735 1910 1975 2250	*	7/7 4M 1/5 c.v.	186
				9/9 4M 1/2 c.v.	230
				9/9 6M 1/3 c.v.	210
				9/9 4M 3/4 c.v.	270
				10/10 4M 3/4 c.v.	260
				10/10 6M 1/3 c.v.	285
				Filtros (unidad)	24

Pág.	Modelo	P.V.P.	Observaciones	Accesorios
------	--------	--------	---------------	------------

CAMPANA MONOBLOCK SNACK - SERIE 800 - MURAL Y CENTRAL

CAJAS DE VENTILACIÓN P.V.P.



150	MONOBLOCK Pared (con motor)	1000x730x700	680	*	9/9	4M	1/3 c.v.	420
150	MONOBLOCK Pared (con motor)	1500x730x700	860		9/9	4M	1/2 c.v.	440
150	MONOBLOCK Pared (con motor)	1500x730x700	875		10/10	4M	1/3 c.v.	465
150	MONOBLOCK Pared (con motor)	2000x730x700	1080		10/10	4M	3/4 c.v.	485
150	MONOBLOCK Pared (con motor)	2500x730x700	1265		12/12	6M	1 c.v. Mon.	700
150	MONOBLOCK Central (con motor)	1500x1400x700	1640		12/12	6T	1,5 c.v. Trif.	655
150	MONOBLOCK Central (con motor)	1500x2100x700	1850					
150	MONOBLOCK Central (con motor)	2000x1400x700	2150					
150	MONOBLOCK Central (con motor)	2000x2100x700	2410					
150	MONOBLOCK Central (con motor)	2500x1400x700	2390					
150	MONOBLOCK Central (con motor)	2500x2100x700	2815					
							Filtros (unidad)	24

CORTADORA DE FIAMBRES "PROFESIONAL" - VOLANO

P.V.P.



151	F-250-VOLANO- NOVEDAD	3800		Volante de flores (rojo-negro-crema)	235
151	F-300-VOLANO	4270			
151	PIE-300	1450			

CORTADORA DE FIAMBRES



152	SF-220-CE	525	
152	SF-250-R-CE	550	
152	SF-300-R-CE	835	

CORTADORA DE FIAMBRES "PROFESIONAL"



153	SF-300-EP-CE	1170	
153	SF-300-IP-CE	1550	
153	SF-350-IP-CE	1935	

CORTADORA DE FIAMBRES MOD. "ECO" - LA BARI



154	220-ECO-CE-LB	385	
154	250-ECO-CE-LB	425	
154	300-ECO-CE-LB	585	

CORTADORA DE MOZZARELLA - FAMA

P.V.P.



155	TMC (Monofásica)	1015		Cono nº 1 - F2282	98
155	TMC (Trifásica)	985		Cono nº 2 - F2280	98
				Cono nº 3 - F2281	98
				Cono nº 4 - F2182	98

Pág.	Modelo	P.V.P.	Observaciones
------	--------	--------	---------------

CORTAVERDURAS 2500

P.V.P.



156 CORTAVERDURAS 2500 725

*

- Portadiscos.	40
- E1 - E2 - E3 - E4 - E5 - E6 - S1 - S2 mm.	62
- E8 - E10 - E14 mm.	62
- Z2 - Z3 - Z4 - Z7 mm.	62
- V.	62
- H2,5 - H4 - H6 - H8 - H10 mm.	85
- Disco inox. regulable para cortes de 1 ÷ 8 mm.	205
- B6 - B8 - B10 mm.	85
- D8x8 mm. DX o SX.	115
- D10x10 mm. DX o SX.	115
- D12x12 mm. DX o SX.	100
- D20x20 mm. DX o SX.	100

CUTTER

P.V.P.



157 C1-3L 700
157 C2-5L 1230
157 C2-8L 1278

Variador de velocidad (solo mod. C2-5L).	150
Cuchilla standard.	34
Cuchilla diferente (para mayonesas, cremas, etc).	54

RALLADOR (Grattugia)



157 RALLADOR (Grattugia) 495

CUBETA GASTRONORM INOX

P.V.P.



158	110.201	15
158	110.401	15
158	110.651	17
158	111.001	20
158	111.501	26
158	112.001	47
158	120.401	10
158	120.651	10
158	121.001	13
158	121.501	17
158	122.001	25
158	130.401	8
158	130.651	10
158	131.001	11
158	131.501	15
158	132.001	18
158	140.651	8
158	141.001	10
158	141.501	13
158	142.001	16
158	160.651	5
158	161.001	9
158	161.501	12
158	162.001	15

*



Tapa Normal

110.000	12
120.000	9
130.000	7
140.000	6
160.000	5



Perfiles Divisorios

111.111	8
122.222	4

	Pág.	Modelo	P.V.P.	Observaciones	Accesorios
--	------	--------	--------	---------------	------------

DESINFECTADOR DE CUCHILLOS - FIAMMA



159	AEF-15.30	350	*	
159	AEF-30.60	495		

EXTERMINADOR DE INSECTOS - FIAMMA



159	M-30-5-I	270	*	
159	C-30-6-I	275		

ENVASADORA AL VACÍO - SERIE E



160	VAKSIC-8-E- NOVEDAD	975	*	
160	VAKSIC-10-E	1390		
160	VAKSIC-20-2AE	1635		
160	SOUS-VIDE-30	425		
160	VACE-35	540		

EXPRIMIDOR - LA BARI



161	CJ-4-LB	175	*	
161	CJ-6-LB	350		

KEBAB - CREPES - GOFRES



162	UMSDOG-4	735		
162	KRP-1	238		
162	WMKE-1	254		

PICADORA DE CARNE - FAMA



163	TS-12-CE	760		
163	TS-22-CE	920		
163	TI-22M-CE	1097		
163	TI-22T-CE	1055		
163	TI-32M-CE	1754		
163	TI-32T-CE	1690		

PICADORA - "ECO" - LA BARI



164	HM-12-N	530		
-----	---------	-----	--	--

SIERRA HUESOS



165	HLS-1650A	1085	*	
-----	-----------	------	---	--

Pág.	Modelo	P.V.P.	Observaciones	Accesorios
------	--------	--------	---------------	------------

MIXER MX-25

P.V.P.



166	MX-25-VF	255	*	Bloque motor. 130 Brazo mezclador. 125
-----	----------	-----	---	---

MIXER MX-40

P.V.P.



167	MXM-40+ME4040-VV	350	*	Bloque motor MX-40. 215
167	MXM-40+ME4050-VV	370		Brazo mezclador ME-40. 135
167	MXM-40+ME4060-VV	380		Brazo mezclador ME-50. 155
				Brazo mezclador ME-60. 165
				Brazo batidor FM-3. 165

MIXER - LINEA 250-V.F. - FAMA



168	FM-250-VF (cuerpo motor)	184
168	FM-250 (mezclador 250 V.F.)	89

MIXER - LINEA FM-300-V.V. / FM-400-V.V. / FM-500-V.V. - FAMA



169	FM-300-VV (cuerpo motor)	308
169	FM-400-VV (cuerpo motor)	359
169	FM-500-VV (cuerpo motor)	401

COMPONENTES - MIXER - LINEA FM-300-V.V. / FM-400-V.V. / FM-500-V.V. - FAMA



170	FM-300-L (mezclador)	129
170	FM-400-L (mezclador)	144
170	FM-500-L (mezclador)	158
170	FAFL (batidor)	158

ACCESORIOS - MIXER - LINEA FM-300-V.V. / FM-400-V.V. / FM-500-V.V. - FAMA



171	FSPC (soporte pared)	40
171	FSP-400 (soporte olla ø 400 mm.)	225
171	FSP-600 (soporte olla ø 600 mm.)	225
171	FSP-800 (soporte olla ø 800 mm.)	268
171	FSP-1000 (soporte olla ø 1000 mm.)	268
171	FSP-1200 (soporte olla ø 1200 mm.)	278

* Estos artículos no tienen aumento de precio. Si en algún momento lo tuviesen, se les informaría.

* * Novedades 2021 en páginas 8 y 9.